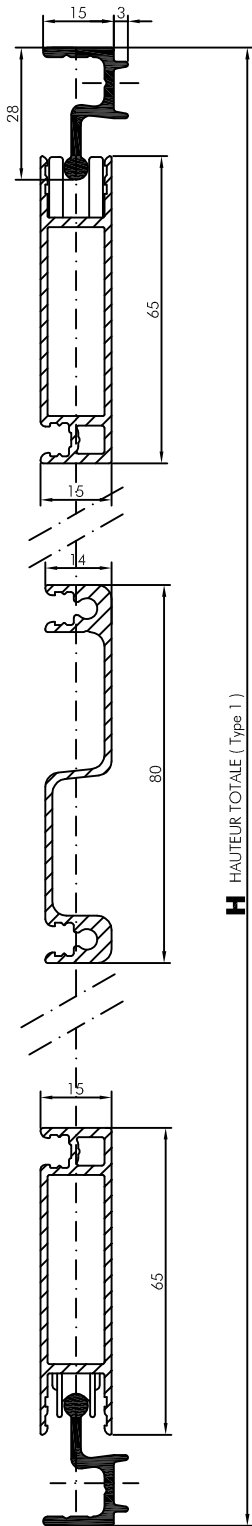
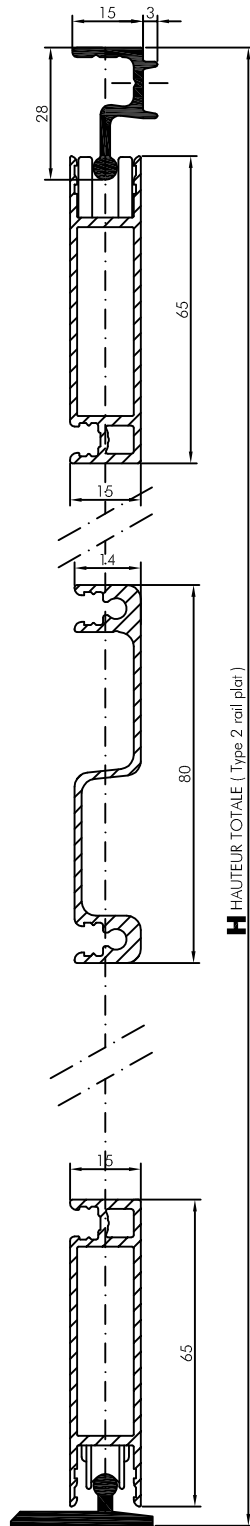


CLIENT : .....

REF : .....



**TYPE 1**



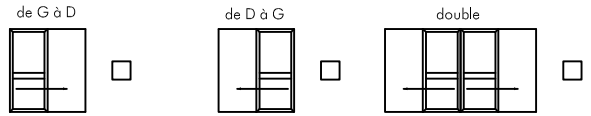
**TYPE 2**

LARGEUR **L** .....

HAUTEUR **H** .....

COULEUR .....

VUE EXTERIEURE



LONGUEUR RAIL .....

**TYPE 1**  **TYPE 2**

TRAVERSE

hauteur standard 860mm

ou au choix .....mm

OPTIONS

- STOP GAUCHE
- STOP DROIT
- BUTEE CENTRALE
- PETSCREEN DESSOUS  GRIS
- DESSUS  NOIR
- TOILE NOIRE INVISIBLE
- PANNEAU ET FERME-PORTE PAS POSSIBLE

