

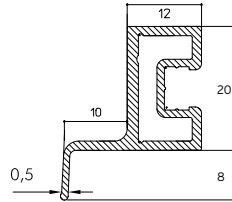
CLIENT :

DATE :

RÉF. :

DATE DE LIVRAISON SOUHAITÉE :

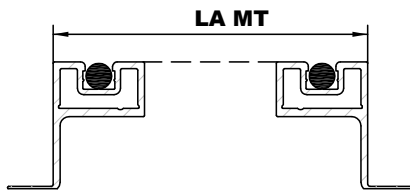
PROFIL 20-12E :



VUE EXTERIEURE

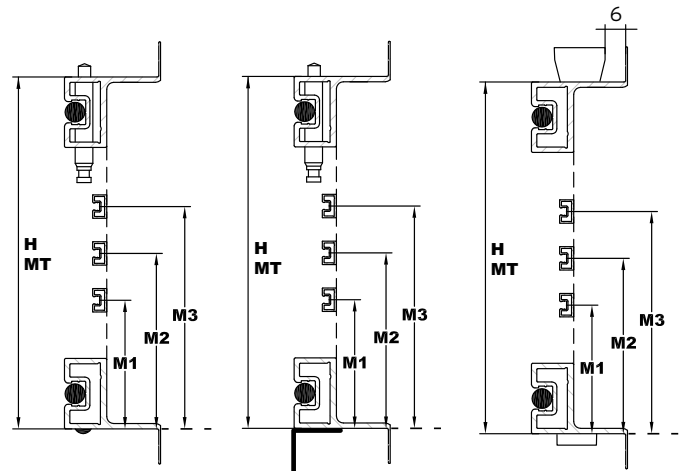
NOMBRE	COULEUR <small>DANS LE CAS STR: CODE POUDRE</small>	DIMENSIONS** EN MM		TRAVERSE*						VERROU		
		LARGEUR LA	HAUTEUR H	STANDARD MILIEU			OU AU CHOIX			PVC	PVC EQUERRE	ALU
REF		MT <input type="checkbox"/>	MT <input type="checkbox"/>	PAS	HOR.	VER.	M1	M2	M3	<input type="checkbox"/>	<input type="checkbox"/>	<input type="checkbox"/>
.....	<input type="checkbox"/>	<input type="checkbox"/>	<input type="checkbox"/>	CETTE MOUSTIQUAIRE EST TOUJOURS AVEC 1 VERROU EN HAUT	CETTE MOUSTI- QUAIRE SANS VERROU	
.....	<input type="checkbox"/>	<input type="checkbox"/>	<input type="checkbox"/>			
.....	<input type="checkbox"/>	<input type="checkbox"/>	<input type="checkbox"/>			
.....	<input type="checkbox"/>	<input type="checkbox"/>	<input type="checkbox"/>			
.....	<input type="checkbox"/>	<input type="checkbox"/>	<input type="checkbox"/>			
.....	<input type="checkbox"/>	<input type="checkbox"/>	<input type="checkbox"/>			

CODE POUDRE :



MT = MESURE TOTALE
MJ = MESURE JOUR

REMARQUES :



PVC
JEU 3 MM

PVC EQUERRE (INOX)
JEU 3 MM

ALU
JEU 3 MM

(ALTERNATIVE W2JL)

STANDARD: TOILE GRISE

OPTIONS

- | | | | | | |
|----------------------------------|--------------------------|----------------------------------|--------------------------|-------------------------------|--------------------------|
| TOILE NOIRE INVISIBLE | <input type="checkbox"/> | SERGE 600 WHITE 002002 | <input type="checkbox"/> | SERGE 600 GREY BLACK 001010 | <input type="checkbox"/> |
| PETSCREEN GRIS (MAX. LARG. 1,8M) | <input type="checkbox"/> | SERGE 600 BLACK 030030 | <input type="checkbox"/> | SERGE 600 OYSTER SHELL 033001 | <input type="checkbox"/> |
| PETSCREEN NOIR (MAX. LARG. 1,6M) | <input type="checkbox"/> | SERGE 600 CHARCOAL 010010 | <input type="checkbox"/> | SERGE 600 PEARL 007007 | <input type="checkbox"/> |
| | | SERGE 600 ANTHRACITE GREY 047047 | <input type="checkbox"/> | TOILE LIVRÉE PAR CLIENT | <input type="checkbox"/> |

* SI LE H > 600 NOUS RECOMMANDONS 1 TRAVERSE HORIZONTALE
SI LE H >= 1800 NOUS RECOMMANDONS 2 TRAVERSES HORIZONTALES
NOUS N'OFFRONS AUCUNE GARANTIE SI LE NOMBRE DE TRAVERSES RECOMMANDÉ N'EST PAS RESPECTÉ
**3 MM JEU SUPPLEMENTAIRE A PREVOIR DANS LA HAUTEUR ET LARGEUR PAR CLIENT (MT = MJ - 3MM)