

CLIENT : .....

DATE : .....

RÉF. : .....

DATE DE LIVRAISON SOUHAITÉE : .....

PROFIL AU CHOIX : TYPE A  B60  C  C1  C2  D  E

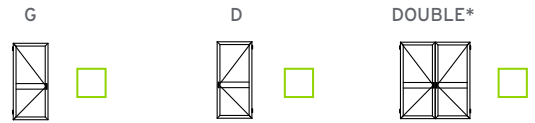
LARGEUR LA ..... mm HAUTEUR H ..... mm

NOMBRE .....

DANS LE CAS STR: CODE POUDRE

COULEUR ..... CODE POUDRE : .....

**VUE EXTÉRIEURE**



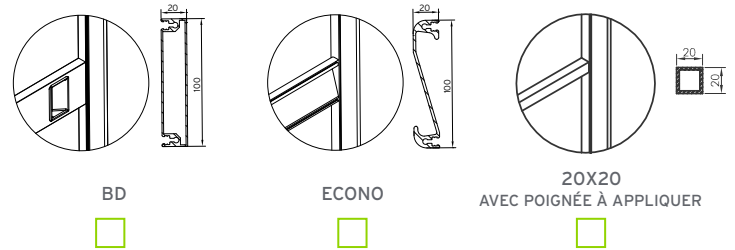
\*PORTE PRIMAIRE G  D

LA = DIMENSION TOTAL  
(TYPE A CHARNIÈRES ET AIMANT NON INCLUS)

**TYPE DE TRAVERSE (AU CHOIX)**

AVEC TRAVERSE HAUTEUR STANDARD 860MM

OU AU CHOIX ..... mm



HAUTEUR TRAVERSE < 700MM, POIGNÉE SUR LE DORMANT (MÊME COULEUR CHARNIÈRE)

**OPTIONS**

FERME-PORTE: BD (TRAVERSE)\*\*  BALLAST

PANNEAU (SEULEMENT AVEC TRAVERSE BD)

PETSCREEN: DESSOUS  NOIR (MAX. LARG. 1,6M)   
DESSUS  GRIS (MAX. LARG. 1,8M)

STANDARD: TOILE GRISE

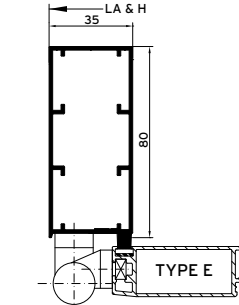
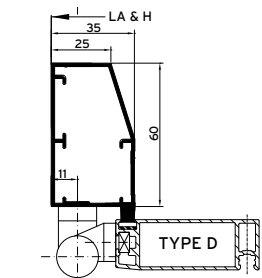
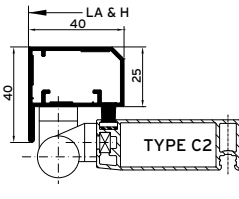
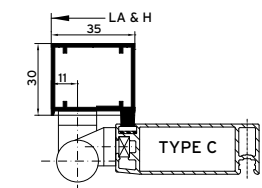
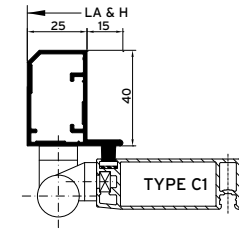
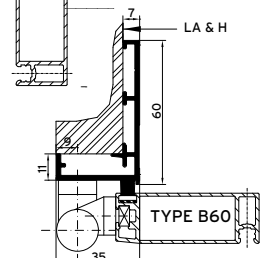
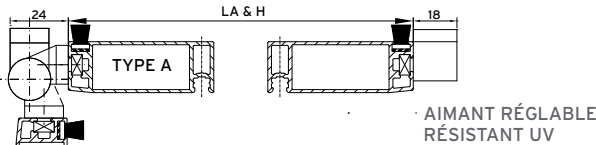
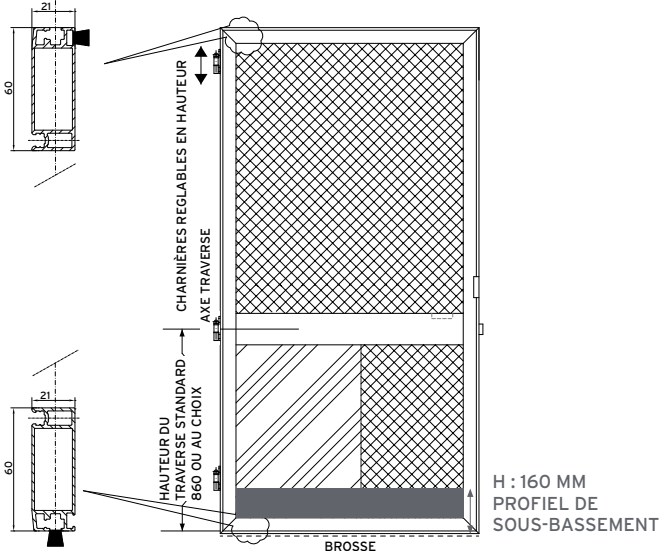
TOILE NOIRE INVISIBLE  TOILE LIVRÉE PAR CLIENT

SERGE 600: WHITE 002002  BLACK 030030  CHARCOAL 010010   
ANTHRACITE GREY 047047  GREY BLACK 001010   
OYSTER SHELL 033001  PEARL 007007

TRAPPE POUR ANIMAUX: SMAL OUVERTURE B145 X H148  BLANC   
(stand. au milieu) MEDIUM OUVERTURE B233 X H270  BRUN   
LARGE OUVERTURE B313 X H360  NOIR

PROFIL DE SOUS-BASSEMENT (TOT. H 160MM)

POIGNÉE SUPPLÉMENTAIRE  \*\*PAS DE PANNEAU DE PRÉFÉRENCE



REMARQUES .....