

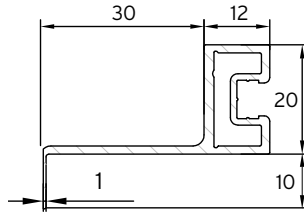
KLANT :

DATUM :

REF. :

GEWENSTE LEVERDATUM :

PROFIEL FLENS :

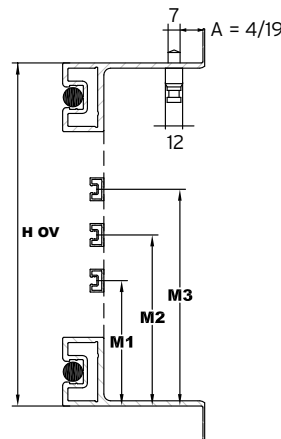
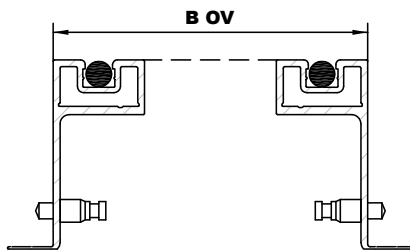


BUITENZICHT

AANTAL	KLEUR <small>INDIEN STR: POEDERCODE</small>	AFMETINGEN** IN MM		MIDDENREGEL*						VEERPIN		
		BREEDTE B OV <input type="checkbox"/>	HOOGTE H OV <input type="checkbox"/>	POSITIE			M1	M2	M3	MAAT A <small>(STAND. 12MM)</small>	ZIJDELINGS L + R <input type="checkbox"/>	ENKEL BOVEN <input type="checkbox"/>
REF				GEEN	HOR.	VER.						
				<input type="checkbox"/>	<input type="checkbox"/>	<input type="checkbox"/>					<input type="checkbox"/>	<input type="checkbox"/>
				<input type="checkbox"/>	<input type="checkbox"/>	<input type="checkbox"/>					<input type="checkbox"/>	<input type="checkbox"/>
				<input type="checkbox"/>	<input type="checkbox"/>	<input type="checkbox"/>					<input type="checkbox"/>	<input type="checkbox"/>
				<input type="checkbox"/>	<input type="checkbox"/>	<input type="checkbox"/>					<input type="checkbox"/>	<input type="checkbox"/>
				<input type="checkbox"/>	<input type="checkbox"/>	<input type="checkbox"/>					<input type="checkbox"/>	<input type="checkbox"/>
				<input type="checkbox"/>	<input type="checkbox"/>	<input type="checkbox"/>					<input type="checkbox"/>	<input type="checkbox"/>
				<input type="checkbox"/>	<input type="checkbox"/>	<input type="checkbox"/>					<input type="checkbox"/>	<input type="checkbox"/>

POEDERCODE :

VEERPIN STANDAARD IN DE MIDDEN - A = 12MM (CENTER 15MM)
(A = MIN 4 MM / MAX 19 MM)



OPMERKINGEN :

STANDAARD: GRIJS GAAS

OPTIES

- | | | |
|---|---|--|
| ZWART FIJN GAAS <input type="checkbox"/> | SERGE 600 WHITE 002002 <input type="checkbox"/> | SERGE 600 GREY BLACK 001010 <input type="checkbox"/> |
| PETSCREEN GRIJS (MAX. BR 1,8M) <input type="checkbox"/> | SERGE 600 BLACK 030030 <input type="checkbox"/> | SERGE 600 OYSTER SHELL 033001 <input type="checkbox"/> |
| PETSCREEN ZWART (MAX. BR 1,6M) <input type="checkbox"/> | SERGE 600 CHARCOAL 010010 <input type="checkbox"/> | SERGE 600 PEARL 007007 <input type="checkbox"/> |
| | SERGE 600 ANTHRACITE GREY 047047 <input type="checkbox"/> | DOEK AANGELEVERD DOOR KLANT <input type="checkbox"/> |

* INDIEN H > 600 RADEN WIJ 1 HORIZONTALE TRAVERSE AAN
INDIEN H >= 1800 RADEN WIJ 2 HORIZONTALE TRAVERSE
ER WORDT GEEN GARANTIE GEBODEN, INDIEN HET AANBEVOLEN AANTAL TRAVERSES NIET WORDT GERESPECTEERD

** 3 MM SPELLING TE VOORZIEN IN HOOGTE EN BREEDTE DOOR KLANT (OV = LM - 3MM)

OV = OVERMETEN MAAT
LM = LICHTMAAT