

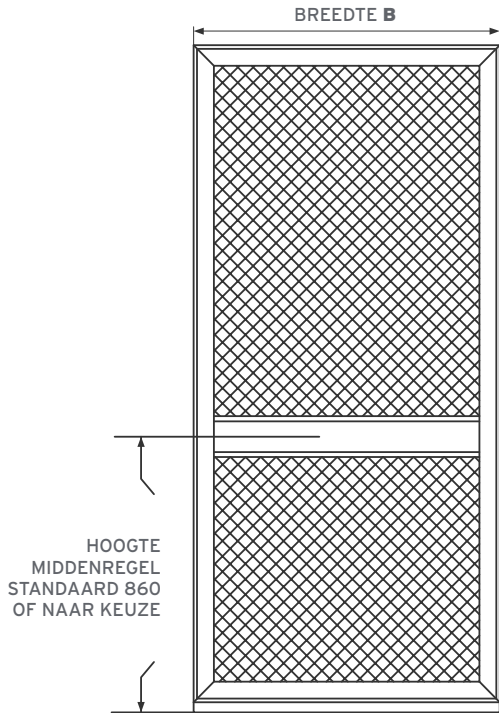
KLANT :

REF. :

BREEDTE B mm HOOGTE H mm

AANTAL

OPMERKINGEN

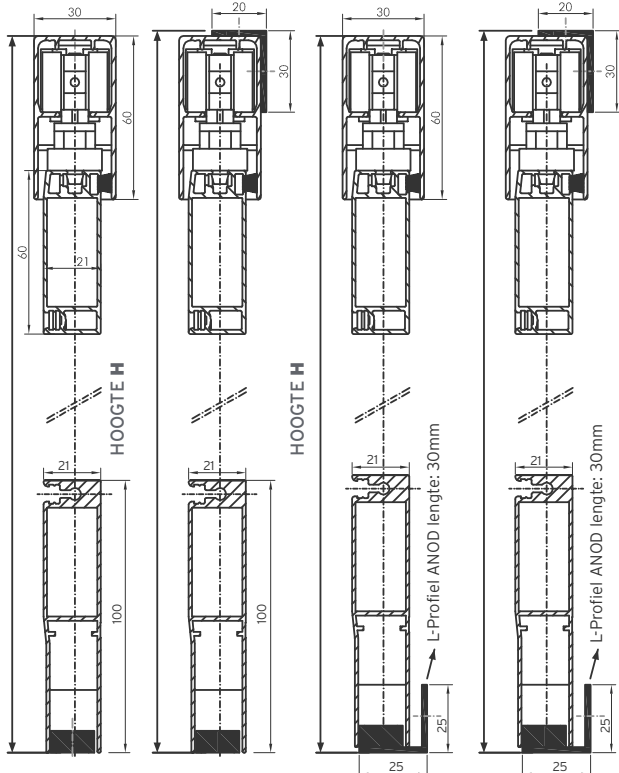


TYPE 1

TYPE 2

TYPE 3

TYPE 4



DATUM :

GEWENSTE LEVERDATUM :

KLEUR INDIEN STR: POEDERCODE
POEDERCODE :

VANAF BUITEN GEZIEN

VAN L NAAR R

VAN R NAAR L

DUBBEL*



*PRIMAIRE VLEUGEL L R

B = BREEDTE VAN 1 DEURVLEUGEL

RAIL MONTAGE TYPE 1 TYPE 3

TYPE 2 TYPE 4

RAIL LENGTE mm

BORSTEL ZIJDELINGS 10MM KOPBORSTEL L R



15MM



20MM KOPRUBBER L R

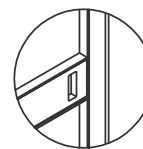
25MM

ZONDER MIDDENREGEL

MET MIDDENREGEL HOOGTE STANDAARD 860MM

OF NAAR KEUZE (MM)

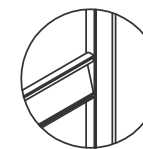
TYPE MIDDENREGEL (NAAR KEUZE)



BD



ECONO



20X20

OPTIES

VOLPANEEL (ENKEL OP MIDDENREGEL BD)

PETSCREEN: ONDER

BOVEN

DEURSLUITER
NIET MOGELIJK

ZWART (MAX. BR 1,6M)

GRIJS (MAX. BR 1,8M)

STANDAARD: GRIJS GAAS

FIJNZWART GAAS

SERGE 600: WHITE 002002

BLACK 030030

ANTHRACITE GREY 047047

OYSTER SHELL 033001

CHARCOAL 010010

GREY BLACK 001010

PEARL 007007

KATTELUIK: SMAL OPENING B145 X H148

MEDIUM OPENING B233 X H270

LARGE OPENING B313 X H360

WIT

BRUIN

ZWART