

CLIENT :

DATE :

RÉF. :

DATE DE LIVRAISON SOUHAITÉE :

PROFIL AU CHOIX : TYPE A B60 C C1 C2 D E

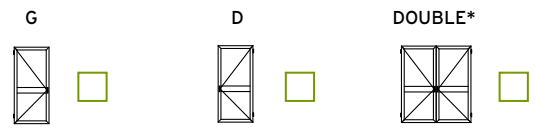
LARGEUR LA mm HAUTEUR H mm

NOMBRE :

COULEUR :

dans le cas STR, code poudre :

VUE EXTÉRIEURE



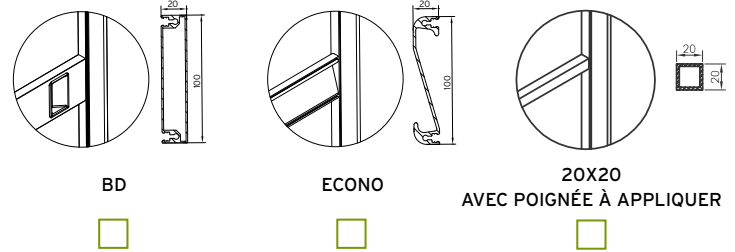
*PORTE PRIMAIRE G D

LA = DIMENSION TOTAL
(TYPE A CHARNIÈRES ET AIMANT NON INCLUS)

TYPE DE TRAVERSE (AU CHOIX)

AVEC TRAVERSE HAUTEUR STANDARD 860MM

OU AU CHOIX mm



HAUTEUR TRAVERSE < 700MM, POIGNÉE SUR LE DORMANT (MÊME COULEUR CHARNIÈRE)

TOILE

STANDARD: TOILE GRISE FIJNZWART GAAS

PETSCREEN: DESSOUS DESSUS GRIS (MAX. LARG. 1,8M) ZWART (MAX. LARG. 1,6M)

SEMI-PETSCREEN NOIR: DESSOUS DESSUS
(MAX. LARG. 2,4M)

TOILE LIVRÉE PAR CLIENT

SERGE 600: WHITE 002002 BLACK 030030 CHARCOAL 010010

ANTHRACITE GREY 047047 GREY BLACK 001010

OYSTER SHELL 033001 PEARL 007007

TRAPPE POUR ANIMAUX: SMAL OUVERTURE B145 X H148 BLANC

(stand. au milieu) MEDIUM OUVERTURE B233 X H270 BRUN

LARGE OUVERTURE B313 X H360 NOIR

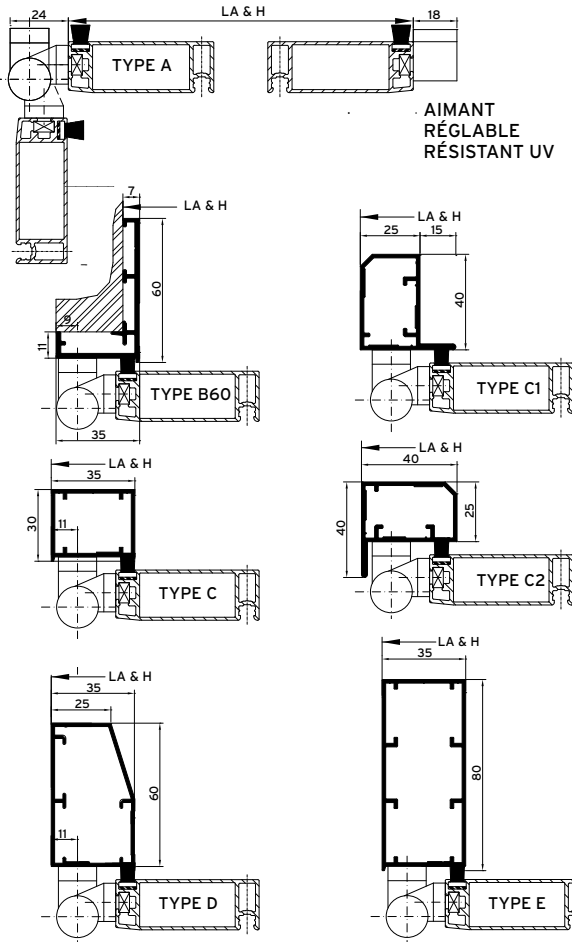
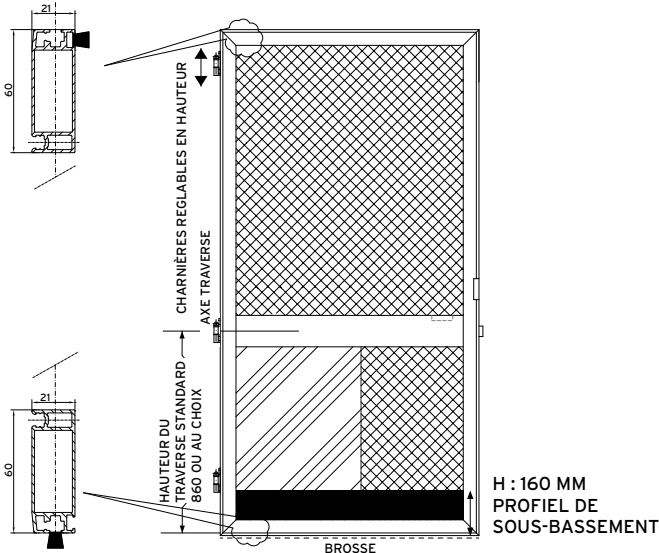
OPTIONS

FERME-PORTE: BD (SEULEMENT AVEC TRAVERSE BD) BALLAST

PANNEAU: (SEULEMENT AVEC TRAVERSE BD)

PROFIL DE SOUS-BASSEMENT (TOT. H 160MM) POIGNÉE SUPPLÉMENTAIRE

PORTE MONTÉE SUR CADRE (QUE POSSIBLE TYPE C ET D)



REMARQUES