

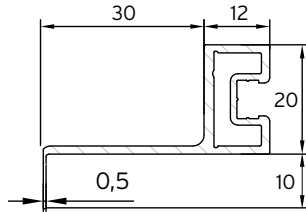
CLIENT : .....

DATE : .....

RÉF. : .....

DATE DE LIVRAISON SOUHAITÉE : .....

PROFIL FLENS :

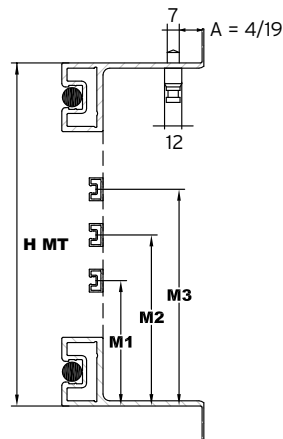
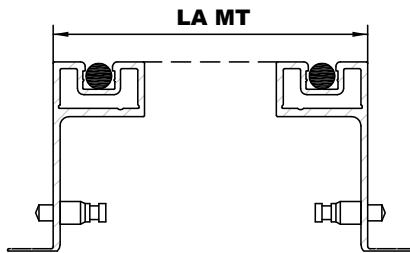


VUE EXTERIEURE

NOMBRE	COULEUR <small>DANS LE CAS STR: CODE POUDRE</small>	DIMENSIONS** EN MM		TRAVERSE*						VERROU		
		LARGEUR LA <small>MT</small>	HAUTEUR H <small>MT</small>	POSITION			M1	M2	M3	DIMENSION A <small>(STAND. 12MM)</small>	SUR LES CÔTÉS G + D	SEULEMENT EN HAUT
REF		<input type="checkbox"/>	<input type="checkbox"/>	PAS	HOR.	VER.					<input type="checkbox"/>	<input type="checkbox"/>
.....	.....	<input type="checkbox"/>	<input type="checkbox"/>	<input type="checkbox"/>	<input type="checkbox"/>	<input type="checkbox"/>	.....	.....	.....	.....	<input type="checkbox"/>	<input type="checkbox"/>
.....	.....	<input type="checkbox"/>	<input type="checkbox"/>	<input type="checkbox"/>	<input type="checkbox"/>	<input type="checkbox"/>	.....	.....	.....	.....	<input type="checkbox"/>	<input type="checkbox"/>
.....	.....	<input type="checkbox"/>	<input type="checkbox"/>	<input type="checkbox"/>	<input type="checkbox"/>	<input type="checkbox"/>	.....	.....	.....	.....	<input type="checkbox"/>	<input type="checkbox"/>
.....	.....	<input type="checkbox"/>	<input type="checkbox"/>	<input type="checkbox"/>	<input type="checkbox"/>	<input type="checkbox"/>	.....	.....	.....	.....	<input type="checkbox"/>	<input type="checkbox"/>
.....	.....	<input type="checkbox"/>	<input type="checkbox"/>	<input type="checkbox"/>	<input type="checkbox"/>	<input type="checkbox"/>	.....	.....	.....	.....	<input type="checkbox"/>	<input type="checkbox"/>
.....	.....	<input type="checkbox"/>	<input type="checkbox"/>	<input type="checkbox"/>	<input type="checkbox"/>	<input type="checkbox"/>	.....	.....	.....	.....	<input type="checkbox"/>	<input type="checkbox"/>
.....	.....	<input type="checkbox"/>	<input type="checkbox"/>	<input type="checkbox"/>	<input type="checkbox"/>	<input type="checkbox"/>	.....	.....	.....	.....	<input type="checkbox"/>	<input type="checkbox"/>

CODE POUDRE : .....

VERROU STANDARD AU MILIEU - A = 12MM (CENTRE 15MM)  
(A = MIN 4 MM / MAX 19 MM)



REMARQUES : .....

STANDARD: TOILE GRISE

OPTIONS

- |   |   |  |
|---|---|--|
| TOILE NOIRE INVISIBLE <input type="checkbox"/>            | SERGE 600 WHITE 002002 <input type="checkbox"/>           | SERGE 600 GREY BLACK 001010 <input type="checkbox"/>   |
| PETSCREEN GRIS (MAX. LARG. 1,8M) <input type="checkbox"/> | SERGE 600 BLACK 030030 <input type="checkbox"/>           | SERGE 600 OYSTER SHELL 033001 <input type="checkbox"/> |
| PETSCREEN NOIR (MAX. LARG. 1,6M) <input type="checkbox"/> | SERGE 600 CHARCOAL 010010 <input type="checkbox"/>        | SERGE 600 PEARL 007007 <input type="checkbox"/>        |
|   | SERGE 600 ANTHRACITE GREY 047047 <input type="checkbox"/> | TOILE LIVRÉE PAR CLIENT <input type="checkbox"/>       |

\* SI LE H > 600 NOUS RECOMMANDONS 1 TRAVERSE HORIZONTALE  
SI LE H >= 1800 NOUS RECOMMANDONS 2 TRAVERSES HORIZONTALES  
NOUS N'OFFRONS AUCUNE GARANTIE SI LE NOMBRE DE TRAVERSES RECOMMANDÉ N'EST PAS RESPECTÉ  
\*\*3 MM JEU SUPPLEMENTAIRE A PREVOIR DANS LA HAUTEUR ET LARGEUR PAR CLIENT (MT = MJ - 3MM)