

KLANT : .....

DATUM : .....

REF. : .....

GEWENSTE LEVERDATUM : .....

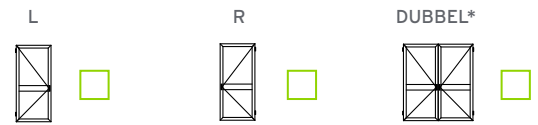
PROFIEL NAAR KEUZE : TYPE A  B60  C  C1  C2  D  E

BREEDTE B .....mm HOOGTE H .....mm

AANTAL .....

KLEUR ..... INDIEN STR: POEDERCODE  
POEDERCODE : .....

**VANAF BUITEN GEZIEN**



\*PRIMAIRE VLEUGEL L  R

B = OVERMETEN BREEDTE  
(BIJ TYPE A, EXCL. MAGNEET EN SCHARNIER)

**TYPE MIDDENREGEL (NAAR KEUZE)**

MET MIDDENREGEL HOOGTE STANDAARD 860MM

OF NAAR KEUZE .....mm



HOOGTE MIDDENREGEL < 700MM, OPZET HANDVAT (IDEM KLEUR SCHARNIER)

**OPTIES**

DEURSLUITER: BD (MIDDENREGEL)  BALLAST  (VOORKEUR BIJ PANEEL)

VOL PANEEL (ENKEL OP MIDDENREGEL BD)

PETSCREEN: ONDER  ZWART (MAX. BR 1,6M)   
BOVEN  GRIJS (MAX. BR 1,8M)

STANDAARD: GRIJS GAAS

FIJN ZWART GAAS  DOEK AANGELEVERD DOOR KLANT

SERGE 600: WHITE 002002  BLACK 030030  CHARCOAL 010010

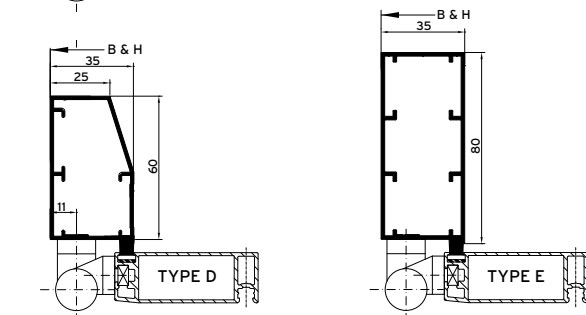
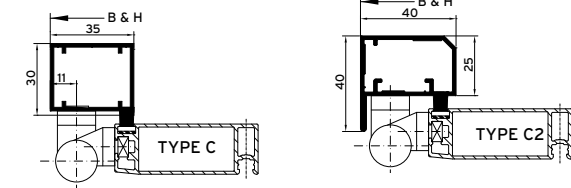
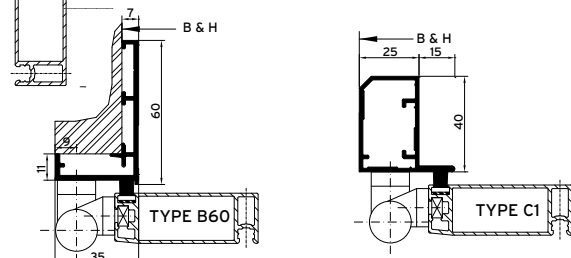
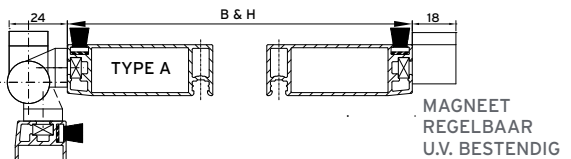
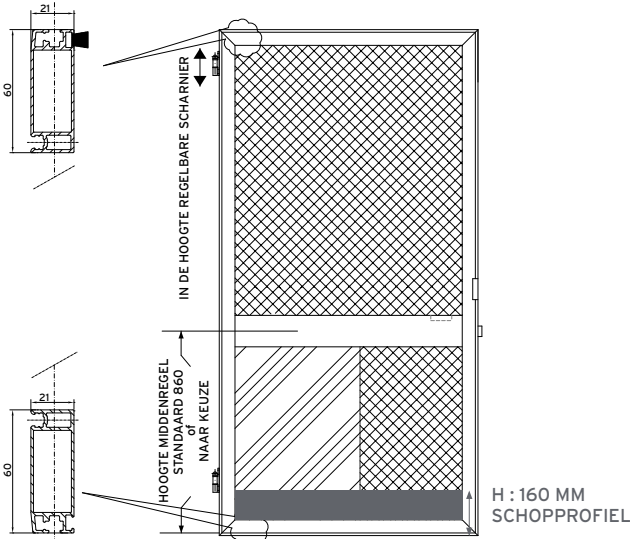
ANTHRACITE GREY 047047  GREY BLACK 001010

OYSTER SHELL 033001  PEARL 007007

KATTENLUIK: SMAL OPENING B145 X H148  WIT   
(stand. in midden) MEDIUM OPENING B233 X H270  BRUIN

LARGE OPENING B313 X H360  ZWART

SCHOPPROFIEL (TOT. H 160MM)  EXTRA OPZET HANDVAT



OPMERKINGEN .....